

# APPLICATION SQUASHNET : MODE OPERATOIRE POUR LES CAPITAINES

Saisie en ligne des joueurs des équipes  
et des résultats



# 1 – CREER UN COMPTE UTILISATEUR

28-07-2010 - La prochaine version du logiciel SquashNet est planifiée pour mi-octobre. D'ici là, les tournois doivent toujours être envoyés au format SquashNet à l'adresse cage@badnet.org. L'équipe SquashNet est en congés du 30 juillet au 14 août. Les tournois seront traités à partir du 15 août.

**Résultats homologués** [Tous les résultats...](#)

- open Argos
- Open Squash In Avignon Septembre 2010
- Open du BOTC
- Open d'été d'ALBI

**Compétitions**

- Championnat de France par équipes 2010-2011
- Rhône Alpes - Championnat Régional

**Classement** [Classement complet...](#)

Top 10 adulte homme				Top 10 adulte femme			
#	Nom	Prénom	Licence	#	Nom	Prénom	Licence
1	GAULTIER	Gregory	1227001A	1	SERME	Camille	2996277K
2	LINCOU	Thierry	1262317T	2	STOEHR	Isabelle	2094098J
3	LAUVIGNY	Renan	1745997K	3	ROMPORTES	Laura	7047081B

**Accès libre**  
**INDISPONIBLE**  
Hotline installation

**Connexion**  
Identifiant   
Mot de passe   
 s'identifier  
[Nouveau compte](#)  
[Mot de passe oublié ?](#)

**Téléchargement**

- EasySquashNet v2.0n
- SquashNet v2.0n0 (zip)

## Choisir de créer un compte simple

**Nouveau compte** *Type de compte*

1 2 3

### 1 Choix du type de compte

Choisissez le type de compte en fonction de vos besoins. La création de compte est gratuite; N'hésitez pas à créer plusieurs compte pour séparer les fonctions que vous pouvez cumuler. Si vous êtes à la fois Juge-arbitre, responsable de d'association et capitaine d'équipe interclubs, créez un compte pour chaque fonction.

- Compte joueur.** Le compte Joueur est un compte personnel. Seul les joueurs licenciés peuvent utiliser ce type de compte. L'identifiant est le numéro de licence. Ce compte permet de consulter son classement et permettra d'utiliser le module d'inscription en ligne aux tournois.
- Compte association.** Ce type de compte est relié à une association affiliée à la fédération. Il permet de créer des compétitions, inscrire des équipes aux interclubs, gérer les joueurs de l'association...
- Compte simple.** Utiliser ce type de compte si vous devez être capitaine d'équipe interclubs ou gestionnaire d'une ou plusieurs compétitions

## Saisir les informations personnelles dans les champs correspondants

**Fédération Française de Squash**

**Nouveau compte** *Saisie des informations*

1 2 3

2 Création d'un compte simple

Vous avez choisi la création d'un compte simple. Vous pourrez l'utiliser pour devenir capitaine d'une équipe Interclubs, ou gestionnaire d'une compétition. Il pourra être converti en compte Association en le reliant à l'association de votre choix. Il ne pourra pas être converti en compte Joueur.

**Compte**

Nom

Email

Identifiant

Pseudo

Mot de passe

Confirmation

Le nom est l'information qui sera utilisée dans les courriers électroniques, le pseudonyme est l'information publique qui sera affichée sur le site.

**Sécurité**

Afin de sécuriser le processus de demande de compte, veuillez reporter le nombre de l'image dans le champ "Nombre Image"

Nombre image

Un courrier électronique avec des instructions vous parviendra.

Une fois la saisie envoyée, une confirmation de demande est envoyée sur votre adresse email vous précisant la marche à suivre pour valider votre création de compte utilisateur

**Fédération Française de Squash**

**Nouveau compte** *Saisie des informations*

Votre demande de création de compte a bien été enregistrée. Vous allez recevoir un courrier électronique vous précisant la marche à suivre pour terminer votre enregistrement.

[Retour à la page d'accueil](#)

Après validation du compte, vous pouvez vous identifier sur la plateforme SQUASHNET et accéder à votre compte utilisateur

**Fédération Française de Squash**

28-07-2010 - La prochaine version du logiciel SquashNet est planifiée pour mi-octobre. D'ici là, les tournois doivent toujours être envoyés au format SquashNet à l'adresse cage@badnet.org. L'équipe SquashNet est en congés du 30 juillet au 14 août. Les tournois seront traités à partir du 15 août.

**Résultats homologués** [Tous les résultats...](#)

- open Argos
- Open Squash In Avignon Septembre 2010
- Open du BOTC
- Open d'été d'ALBI

**Compétitions**

- [Championnat de France par équipes 2010-2011](#)
- [Rhône-Alpes - Championnat Régional](#)

**Classement** [Classement complet...](#)

Top 10 adulte homme			
#	Nom	Prénom	Licence
1	GAULTIER	Grégory	1227001A

Top 10 adulte femme			
#	Nom	Prénom	Licence
1	SERME	Camille	2996277K

**Connexion**

Identifiant

Mot de passe

S'identifier

[Nouveau compte](#)

[Mot de passe oublié ?](#)

Téléchargement

## 2- DEVENIR CAPITAINE

La page de votre compte utilisateur apparait, dans la partie « Mes interclubs », cliquer sur « + Devenir capitaine »

**Sajat** Page principale

**Informations administratives**

Club De Tennis Du Plessis-tr7se

Ce compte est associé au club [Club De Tennis Du Plessis-tr7se].

Identifiant Kikomze

Email Kikomze@Yahoo.fr

**Ticknets**

Le Ticknet est la monnaie virtuelle utilisée sur ce site. Les ticknets ont une validité permanente. [En savoir plus...](#)

Contenu de votre porte-monnaie **Votre porte-monnaie est vide**

Réservoir parrainage Réservoir vide

**Vie sportive**

Les informations sportives les plus pertinentes sont affichées dans cette colonne. Utiliser les liens en fin de colonne pour accéder à la totalité des données.

**Mes tournois**

Aucun tournoi

+ Devenir gestionnaire ou JA + Créer un tournoi individuel

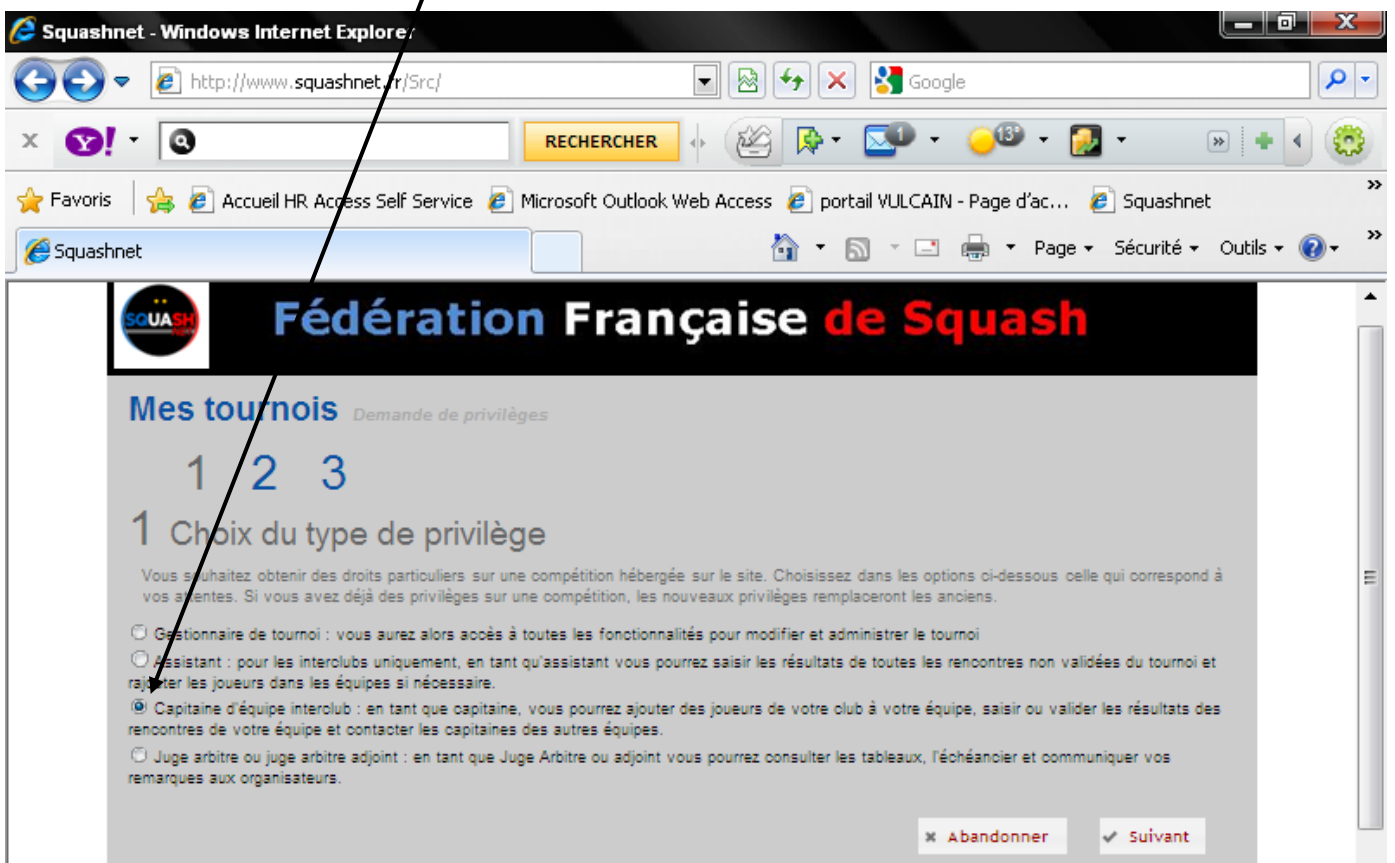
**Mes interclubs**

Aucun interclubs

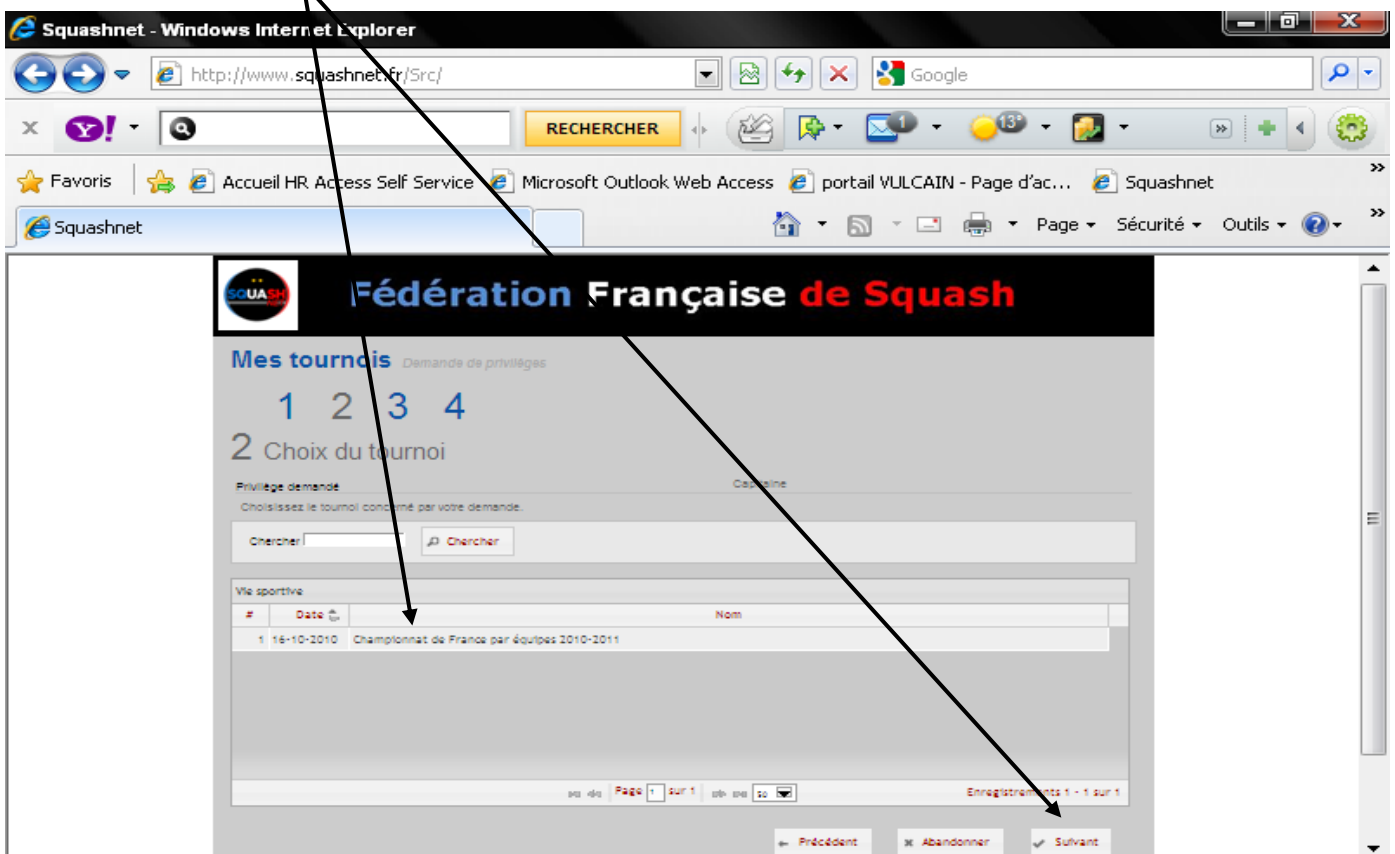
+ Devenir gestionnaire + Devenir capitaine

+ Créer un interclubs + Inscrire équipe

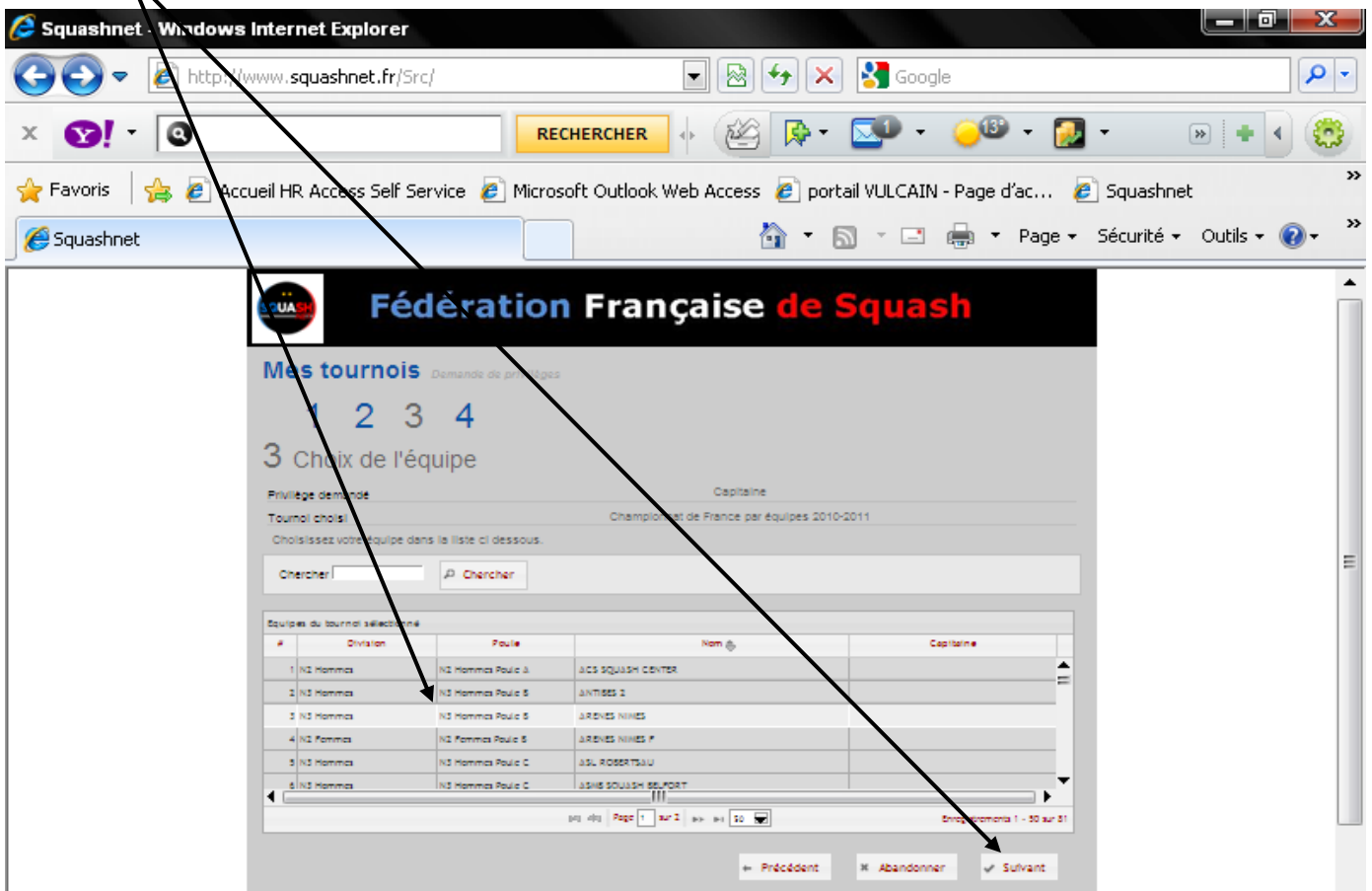
## Sélectionner le privilège « Capitaine d'équipe interclub »



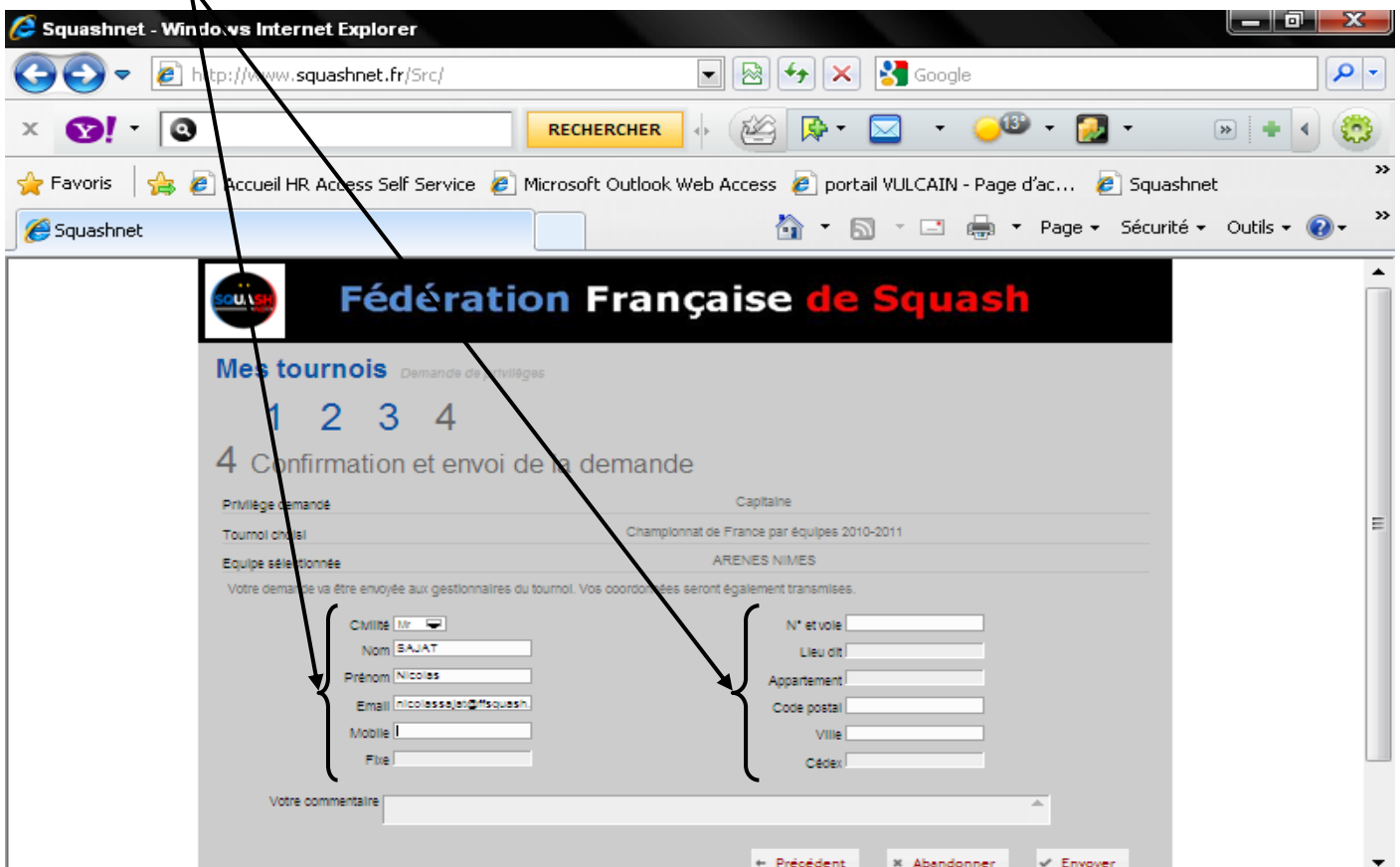
Cliquer sur la compétition pour laquelle vous souhaitez avoir un statut de capitaine d'équipe et cliquer sur suivant (ATTENTION : lorsque l'on clique sur la compétition, il n'y a pas vraiment de signe qui indique que vous l'avez bien sélectionné, toutefois, elle a été sélectionnée et vous pouvez donc cliquer sur suivant)



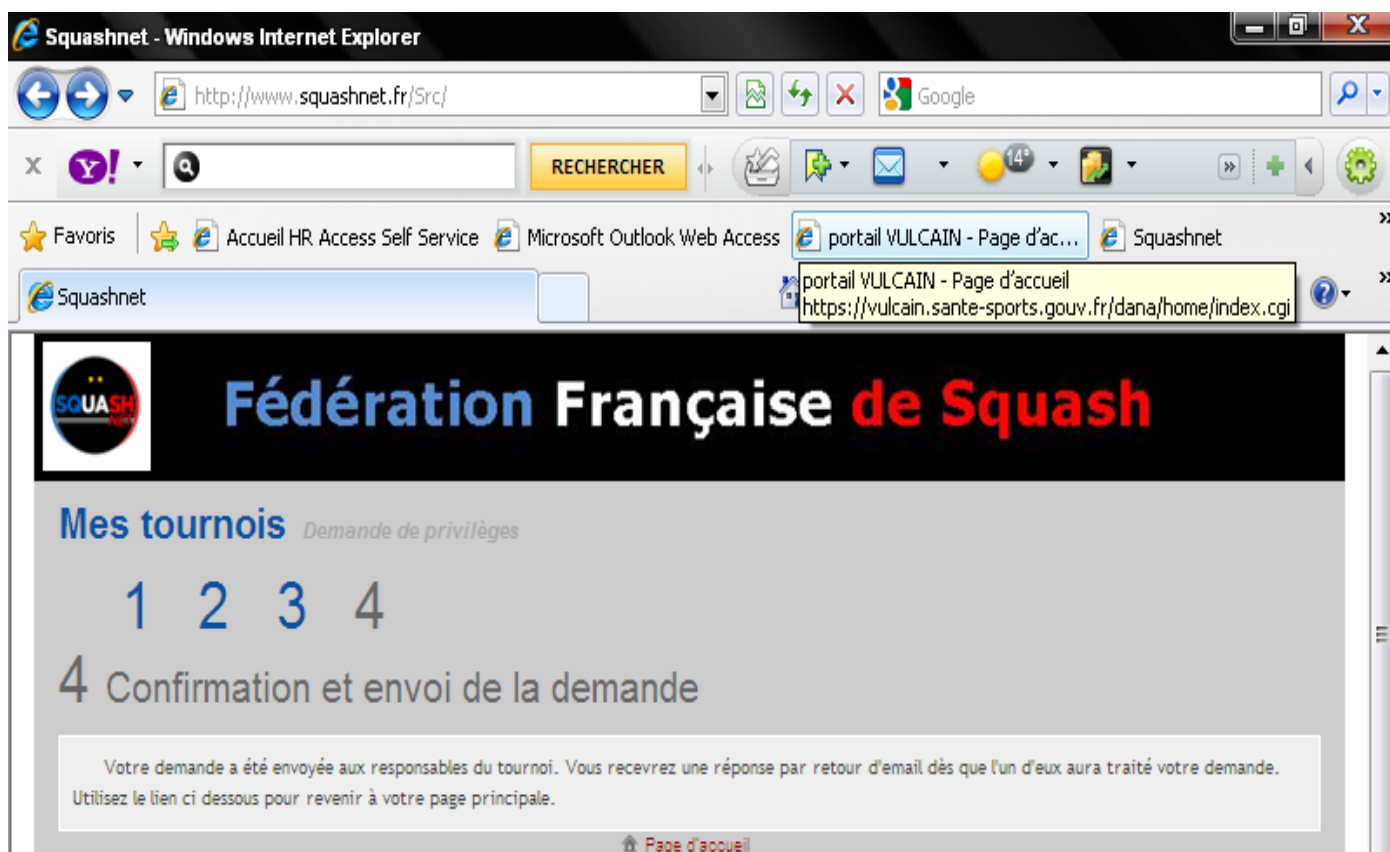
Sélectionner l'équipe pour laquelle vous souhaitez être le capitaine et cliquer sur suivant



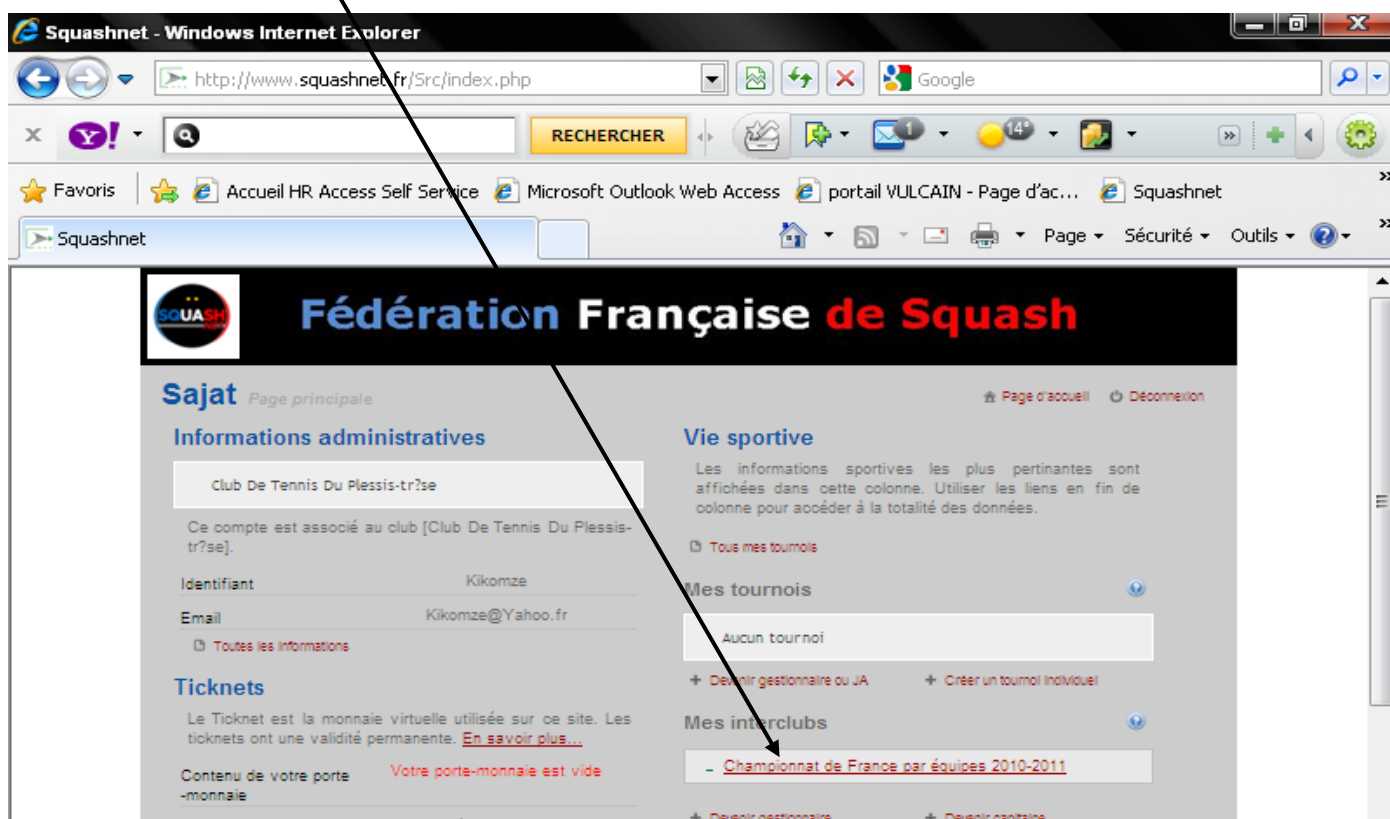
Saisir vos informations personnelles pour effectuer la demande de capitantat



Une demande est envoyée à l'administrateur du logiciel pour valider votre demande. Cette validation est effectuée dans les 24h suivant la demande (hors vacances scolaires)



Une fois votre demande validée, retourner sur votre compte utilisateur, dans la rubrique « Mes interclubs » une nouvelle compétition apparait, cliquer sur la compétition pour rentrer les différentes informations relatives à votre équipe (liste des joueurs, calendrier, saisie des résultats,...)



### 3- RENTRER LA LISTE DES JOUEURS DE SON EQUIPE

Cliquer sur l'onglet « Joueurs de votre équipe »

The screenshot shows the website for the 'Championnat de France par équipes 2010-2011'. The team name is 'ARENES NIMES'. A red arrow points to the link 'Joueurs de votre équipe' in the right-hand column.

**Fédération Française de Squash**

## Championnat de France par équipes 2010-2011

Du 16/10/10 au 04/06/11

Infos générales de la compétition

Nom	Championnat de France par équipes 2010-2011
Date	Du 16/10/10 au 04/06/11
Lieu	France
Organisateur	FFSQUASH
Premier jour	16-10-2010
Dernier jour	04-06-2011

Vous êtes le capitaine de cette équipe

### ARENES NIMES

Les liens ci-dessous vous permettent d'accéder aux fonctions de gestion de votre équipe.

- [Joueurs de votre équipe](#)
- [Consulter les joueurs des équipes](#)
- [Consulter les résultats et le classement du groupe](#)

La liste des rencontres de votre équipe est classée par date. Utilisez les liens pour contacter les capitaines des équipes adverses ou pour saisir le résultat de la rencontre. La saisie est accessible à compter du jour prévu pour la rencontre et pendant 5 jours.

#	Date	Lieu	Adversaire	Résultat	Score	Action
1	16-10-2010	VALENCE	VALENCE 2	Non joué	0-0	
2	16-10-2010	VALENCE	ANTIBES 2	Non joué	0-0	
3	13-11-2010	PERPIGNAN	PERPIGNAN	Non joué	0-0	
4	13-11-2010	PERPIGNAN	EVASION BRON 2	Non joué	0-0	
5	12-03-2011	NIMES	IKESBANA	Non joué	0-0	
6	12-03-2011	NIMES	AUVERGNE	Non joué	0-0	

**Demiers résultats**

Cliquer sur « + Nouveau Joueur »

The screenshot shows the 'Ajouter un joueur' page. A red arrow points to the '+ Nouveau joueur' button.

**Fédération Française de Squash**

## Championnat de France par équipes 2010-2011

Seuls les joueurs licenciés peuvent participer à cette compétition.  
Un joueur ne peut jouer que dans une seule équipe.  
Les joueurs d'un autre club sont autorisés à jouer pour cette équipe.

**+ Nouveau joueur**

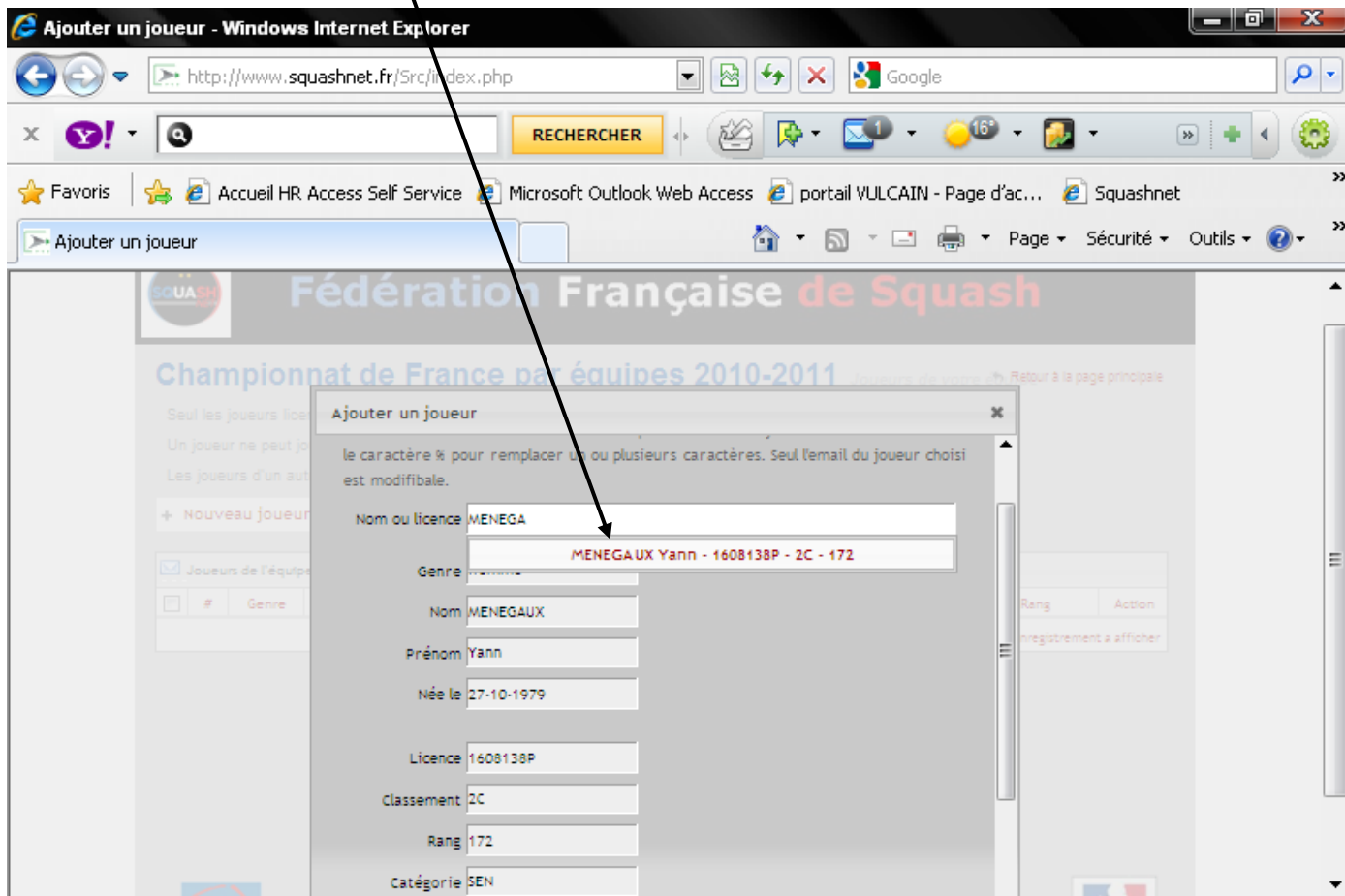
Joueurs de l'équipe

#	Genre	Nom	Prénom	Licence	Catégorie	Surclassement	Classement	Rang	Action
---	-------	-----	--------	---------	-----------	---------------	------------	------	--------

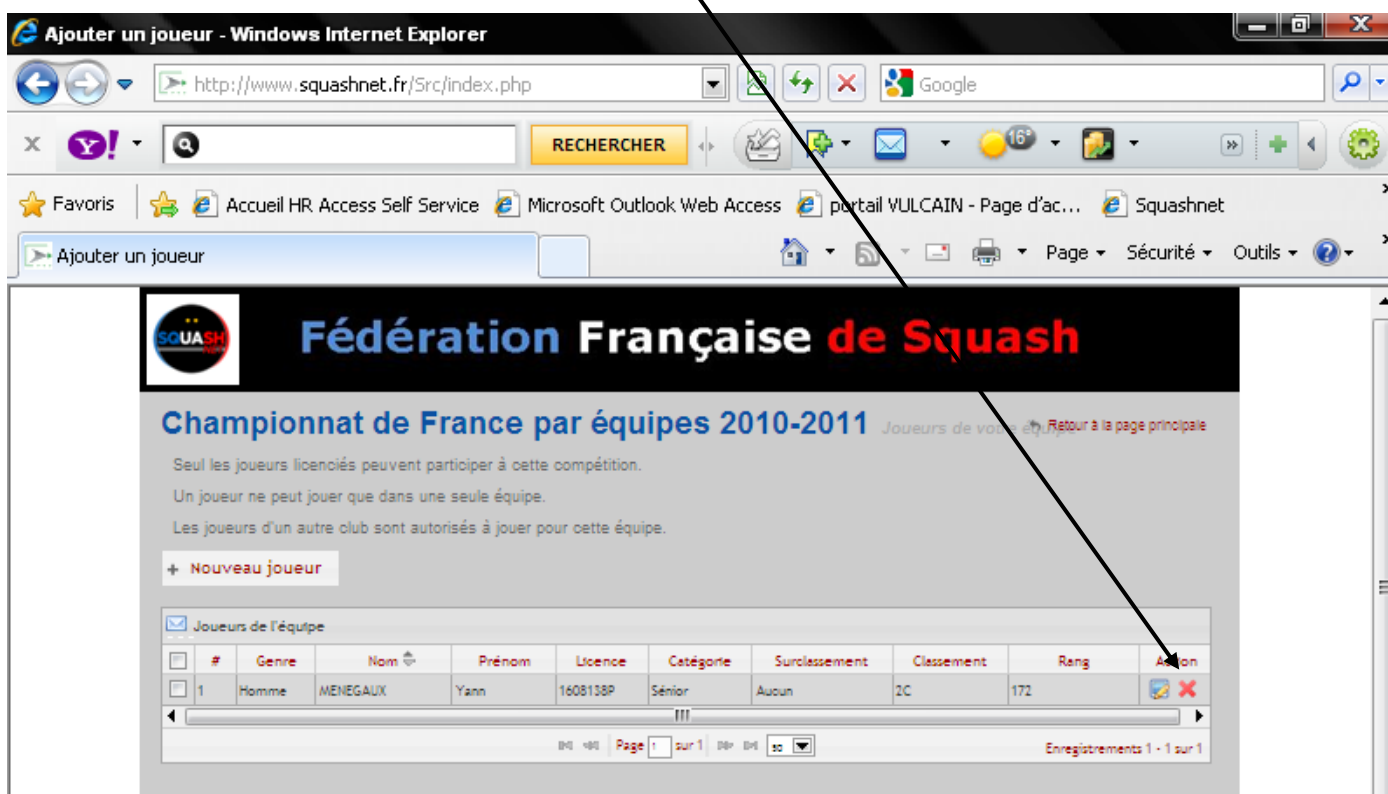
Page 1 sur 1

Aucun enregistrement à afficher

Saisir le nom ou le numéro de licence du joueur à insérer dans l'équipe, sélectionner le joueur correspondant puis cliquer sur enregistrer et recommencer cette action autant de fois qu'il y a de joueurs dans l'équipe

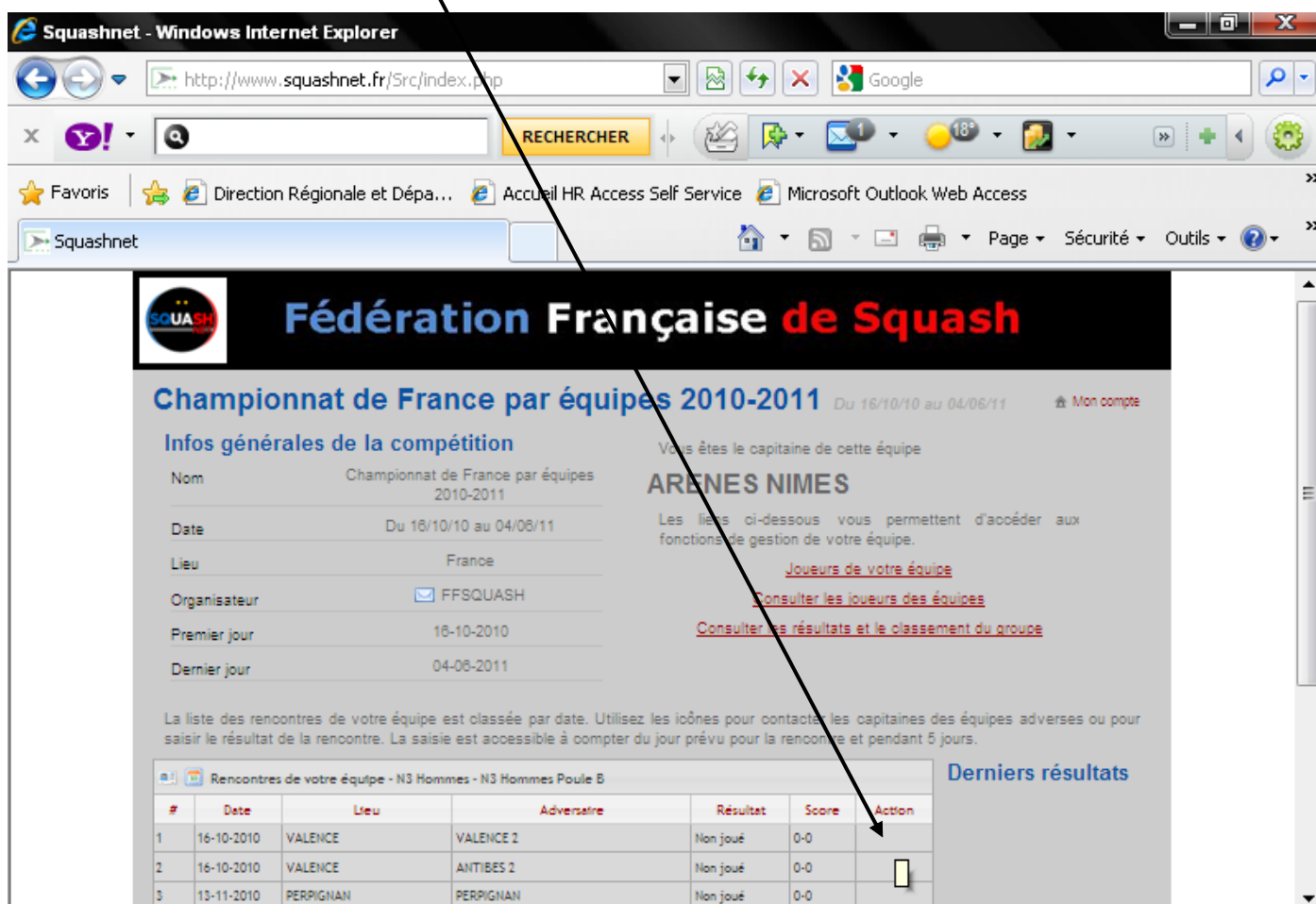


Pour supprimer un joueur inscrit dans l'équipe, cliquer sur la croix à côté du joueur à supprimer




## 4- SAISIE DES RESULTATS

Dans la colonne « Action », une fois la rencontre de la journée terminée, un logo de saisie de résultat apparait dans la case.



The screenshot shows a web browser window displaying the website for the Fédération Française de Squash. The page is titled 'Championnat de France par équipes 2010-2011' and is for the team 'ARENES NIMES'. A table lists matches with columns for '#', 'Date', 'Lieu', 'Adversaire', 'Résultat', 'Score', and 'Action'. The 'Action' column contains a small icon in the second row, which is highlighted by a black arrow pointing from the text above. The table data is as follows:

#	Date	Lieu	Adversaire	Résultat	Score	Action
1	16-10-2010	VALENCE	VALENCE 2	Non joué	0-0	
2	16-10-2010	VALENCE	ANTIBES 2	Non joué	0-0	
3	13-11-2010	PERPIGNAN	PERPIGNAN	Non joué	0-0	

Un des deux capitaines doit saisir les joueurs et les résultats de la rencontre dans les 3 jours qui la suivent.

Pour une organisation homogène de la compétition, il peut être établi que le capitaine du club qui reçoit est chargé de rentrer les résultats de la journée de la rencontre.

Après saisie, l'autre capitaine reçoit un e-mail afin de contresigner ceux-ci (un clic suffit). Résultats et classements sont mis à jour et consultables en temps réel.